

The Snake – Verb of movement (face)

Ämnesområden som är välbekanta för eleverna - Engelska, Årskurs 1-3

Syfte

Lära sig de engelska orden för rörelser i ansiktet. En ordsamling med bilder och ett självrättande material, *The Snake*, medföljer som PDF längst ned.








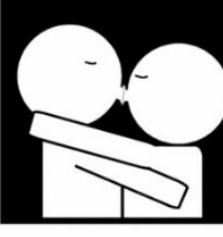
Läraren reflekterar

Eleverna får träna på orden och testa själva om de kan. Ordkännedomen bekräftas och befastes när eleverna skriver (och ritar) orden i en ordbok.

Metod

Gå igenom bilderna och orden i klassen. Upprepa i talkör – låt eleverna göra rörelser i samband med att orden sägs. Därefter kan eleverna jobba vidare i par – en elev gör en rörelse och kompisens bredvid säger ordet. Eleverna turas om att göra rörelser.

Kopiera medföljande PDF och plasta in. Märk upp en låda och placera den tillgängligt i klassrummet. Eleverna lägger ut *The Snake*, från start till mål, så att orden och bilderna överensstämmer. En kompis eller läraren kan rätta. Eleverna skriver orden i en engelskbok, ritar bilder och kan hitta på meningar till varje ord.

			
chew	swallow	lick	blow
			
whistle	shout	whisper	kiss

Lgr22 Syfte

Utveckla förmåga att formulera sig och kommunicera på engelska i tal och skrift.

Centralt innehåll

Ämnesområden som är välbekanta för eleverna.