

Present Yourself

- Engelska, Årskurs 4-6

Syfte

Att presentera sig på engelska och lära sig passande fraser. Presentationer till en hel klass medföljer som PDF (kopieringsunderlag).


Läraren reflekterar

Det avdramatiserar att röra sig i rummet. Det är bara den som står framför som lyssnar. Eleverna vågar ofta ta ut svängarna mer då!


Metod

Använd aktiviteten antingen utomhus eller inomhus. Introducera korten och förklara hur aktiviteten ska gå till. Så här kan du förklara:

- Varje elev får var sitt kort.
- Eleverna går runt och presenterar sig för varandra (som den person som finns på deras kort).
- Därefter byter de kort med varandra och fortsätter till nästa.
- När aktiviteten avslutas behåller de kortet de har i handen och du som lärare ställer frågor om korten, exempelvis *Who plays the trumpet? Who has a cat called Nat?*



Hello!
My name is Lisa
and I am 12 years
old.
I have a little
sister.
I like to play
football and to
play with my
friends.



Hi!
My name is Peter
and I am 9 years
old.
I have a dog
named Cuddy.
I like to go to the
movies and I love
popcorn.




Hi!
My name is Alice
and I am 10 years
old.
I have an older
sister.
I like make movies
with my friends,
scary movies.



Hello!
My name is Carl
and I do not like
when it rains and I
get cold.
I love pizza, it is
my favourite
food.



Hi!
My name is Lucy
and I am 11 years
old.
I like to take
pictures with my
camera.
I also like spiders,
they are cool.



Hello!
My name is Adam
and I am 8 years
old.
I have a cat
named Nat and
she likes to play
with me.
I like to read
books.

Lgr22 Syfte

Utveckla förmåga att formulera sig och kommunicera på engelska i tal och skrift.

Centralt innehåll

Enkla presentationer, meddelanden, beskrivningar och dialoger i tal och skrift.