

Poesi – Tänk om

Strategier för att skriva olika typer av texter - Svenska/Svenska som andraspråk, Årskurs 4-6

Syfte

Läsa och skriva om djur... och andra saker som kan finnas i fantasins och drömmarnas land!

Läraren reflekterar om boken Tänk om

En vuxen med ett barn fantiserar att de är olika djur, såsom hare, skräcködlor, getingar och myggor bland många andra. Lena Sjöberg bjuder in oss i djurens olika världar som kan vara både skrämmande och spännande. Språket är som så ofta på rim vilket underlättar att hitta en rytm i läsningen för eleverna. Eftersom mina nyanlända elever hade arbetat med ett djurtema tidigare på terminen tänkte jag att boken kunde passa. Texten i den här boken är mer omfattande, där plockade jag ut några olika djur som vi fokuserade på. Jag planerade för aktiviteter innan, under och efter läsningen.

Metod

Innan läsningen:

- Jag visade bilder på de olika djuren och de fick skriva ner namnen på svenska och sitt modersmål.
- Vi tittade på bilderna innan läsningen och eleverna fick säga vad de såg och vad de tänkte.

Under läsningen:

- Jag översatte och bildgooglade ord.
- Vi fokuserade på verben efter en första läsning.
- Jag visade exempel på verbets placering och därefter markerade vi verben i delar av texten nedan.

TÄNK OM VI VAR GETINGAR

*Tänk om vi var getingar som ingen tyckte om
Och människor skrek och viftade åt oss vart vi än kom
Och vi fick söka skydd i garagets mörka vrå
och bygga oss ett getingbo, dit ingen kunde nå
På natten fick jag surra tyst och stillsamt trösta dig
För du var rädd för flugsmällar och giftig getingspray
Det är väl inte konstigt, när man blir bortstött så
Att man blir arg och ledsen och vill stickas då?*

Efter läsningen – en skrivaktivitet

Jag ville att eleverna skulle fundera vem/vad de skulle vilja vara. Vad skulle du göra då? Varför? Jag skrev ett exempel:

Tänk om

Tänk om jag var en författare

*Då skulle jag fantisera ihop historier
och sitta i mitt rum och skriva.*

*Ibland kanske jag skulle åka till en skola
och träffa elever som tycker om mina böcker.*

*Jag skulle läsa mycket
och resa till spännande platser för att få inspiration.*

Sedan skrev vi en text tillsammans där eleverna hämtade inspiration från boken.

Tänk om

Tänk om jag var en hare.

Då skulle jag smyga till en människas trädgård och snatta sallad.




Jag skulle äta sallad tills jag var mätt.

Sen skulle jag hoppa till mitt bo som är under jorden.

Där skulle ingen hitta mig.

Därefter fick eleverna skriva egna texter. Här är några exempel:

TÄNK OM...

<p>200528 [redacted]</p> <p>Tänk om Tänk om jag var Salah Då skulle jag spela högerforward i min favoritklubb Liverpool. Jag skulle skjuta mål med min vänstra fot. Jag skulle springa fort och dribbla. Ibland skulle jag hoppa högt och nicka bollen i mål. Publiken skulle klappa händerna och ropa mitt namn.</p> 	<p>Tänk om</p> <p>Tänk om jag var Goda fen då skulle jag hjälpa människor . Jag skulle ge Äpple så doms problem skulle fixas. Men det var inte ett vanlig äpple det hade magin i den. Om jag hade tråkigt i skolan då skulle jag använda en av mina äpple so jag skulle inte ha tråkigt. Mitt hus är under jorden so ingen skulle se. Mitt hus är jättefin det hade jättemycket fina saker mina saker är mest blå det finns många fina blå ljuslyktor på taket.</p> 	<p>20-05-28 [redacted]</p> <p>Tänk om</p> <p>Tänk om jag var en hamster. Då skulle jag springa i ett hamsterhjul. Jag skulle springa i 45 minuter. Sen skulle jag springa till mitt bo och sova. Efter en stund skulle jag äta solrosfrön och keso. Efteråt skulle jag vässa klorna och sen spela med min boll.</p> 
--	--	--

Lärarens tankar efter lektionen

Att texten, läsningen och skrivandet vävs i hop är viktigt för att skapa mening för eleverna. I Barbro Westlunds kunskapsöversikt Att läsa och förstå (Skolverket 2016) skriver hon att "det som utmärker en god literacypraktik i skolan är att eleverna ska känna sig aktiva och engagerade när de på olika sätt får gestalta sin förståelse." (2016 s. 81). När eleven med minst språk i bagaget sedan läste sin text om Salah högt, gjordes det med känsla och stolthet.

Lgr 11 Förmåga (kopplingar till år 4-6)

Formulera sig och kommunicera i tal och skrift.

Centralt innehåll

Strategier för att skriva olika typer av texter med anpassning till deras typiska uppbyggnad och språkliga drag.
Skapande av texter där ord, bild och ljud samspelar.

Kunskapskrav

Eleven kan skriva olika slags texter med **tydligt** innehåll och **väl** fungerande struktur samt **god** språklig variation. I texterna använder eleven grundläggande regler för stavning, skiljetecken och språkriktighet med **god** säkerhet.