

Måla med ordklasser

Framställning av berättande och informativa bilder, t ex serier och illustrationer till text - Bild, Årskurs 4-6

Syfte

Leka med bokstävernas form – förena bild och text i ett uttryck.

Läraren reflekterar

I samband med grammatikavsnittet om ordklasser kan eleverna uttrycka ett ord i bild. Enkelt, kreativt och roligt!

Metod och uppgift

Välja ett adjektiv, substantiv eller verb och visualisera ordet i bokstäverna. Ordet kan var en text på en låda, vägschild, annons, eller helt fristående – eleverna får välja fritt i vilket sammanhang ordet ska stå.


Exempel att inspireras av

ADJEKTIV




Bokstäverna visar vad det står

SUBSTANTIV



Ordburkar-bokstäverna visar innehållet

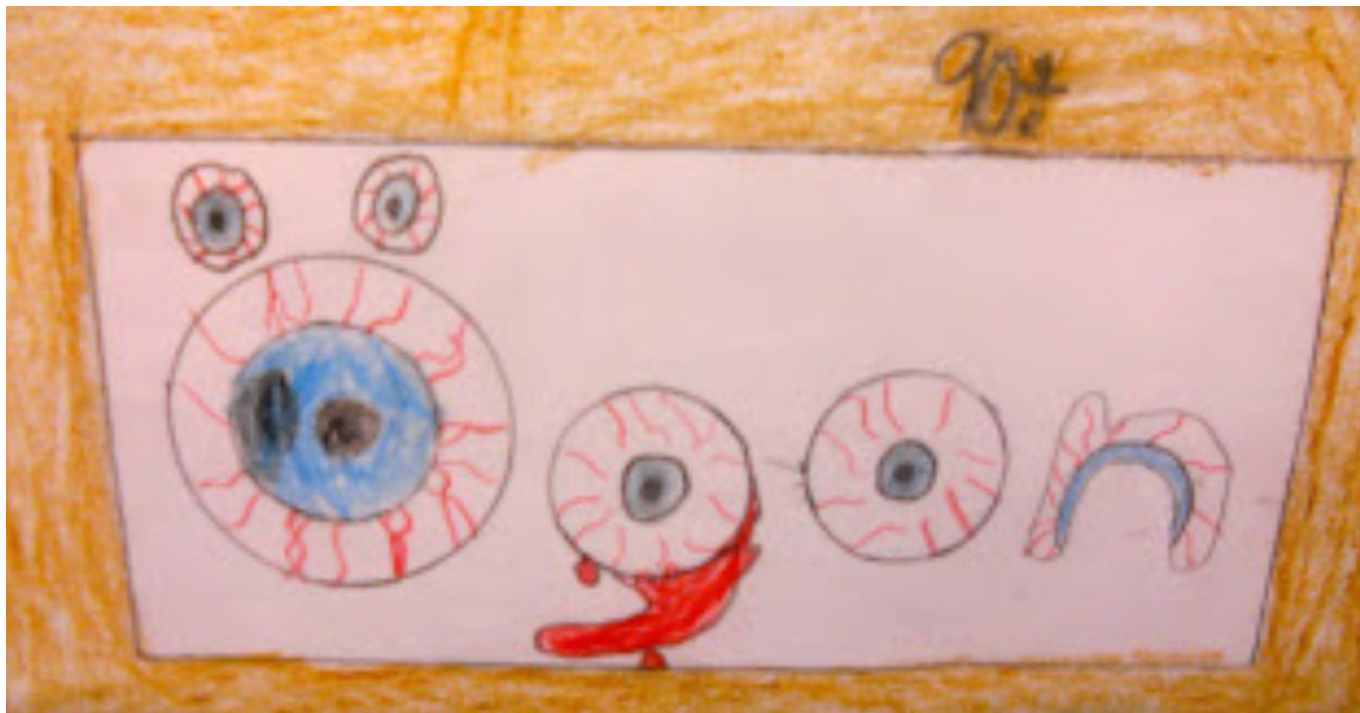
VERB



Vad gör bokstäverna?

Eleve exempel





Lgr22 Syfte

Utveckla förmåga att kommunicera med bilder för att uttrycka budskap.
Förmåga att skapa bilder med olika tekniker, verktyg och material.

Centralt innehåll*

Framställning av berättande och informativa bilder, till exempel serier och illustrationer till text.

Betygskriterier*

Eleven framställer olika typer av bilder med **väl genomarbetade** uttrycksformer.

I bildarbetet använder eleven olika tekniker, verktyg och material på ett **väl fungerande** sätt.

Utifrån syftet med bildarbetet och någon idé väljer eleven ett **väl fungerande** tillvägagångssätt. Under arbetsprocessen formulerar och väljer eleven handlingsalternativ **som leder framåt**.

* årskurs 4-6