

# Let's Talk – Famous People

Aktuella och för eleven bekanta ämnesområden - Engelska, Årskurs 7-9

## Syfte











Att prata om aktuella och för eleverna intressanta ämnen.

## Läraren reflekterar

Att samtala under lekfulla och lediga former avdramatiserar.

## Spelplanen

Den medföljer som PDF (under bilden)

	 1	 2	 3	 4	 5	 6
 1	 Ask any question!	Have you ever seen a celebrity in person? What did you do?	Which celebrity would you like to meet? Explain why?	Do you think famous people have a right to have a private life?	Do you think it's moral to sell our private life to the media?	What do you think of the paparazzi?
2	 What are the pros and cons of being a celebrity?	What do you think of fans and fan-clubs?	Did you have any heroes when you were younger?	 Ask any question!	Why do you think adolescents need to have heroes?	Do you think being famous automatically means the person is smart?

## Metod – Instruktioner till eleverna

Eleverna "spelar" i par. Tärningarna slumpar fram samtalsämne (bestäm vilken tärning som styr lod- eller vågrät). De samtalar 1-2 minuter om varje ämne.

**Find your question by rolling your die twice.** The 1st roll determines the number on the top. The 2nd roll determines the number on the left.

**Talk for one / two minute(s) about that topic.** Your classmates will ask you follow-up questions. Your classmates can ask you anything if you land on "Ask Any Question".

## Lgr22 Syfte

Utveckla förmåga att formulera sig och kommunicera på engelska i tal och skrift.

## Centralt innehåll

Aktuella och för eleven bekanta ämnesområden.

### **Betygskriterier**

I muntliga framställningar av olika slag formulerar sig eleven **med viss variation, tydligt och sammanhängande**. Eleven formulerar sig även **med flyt** och **viss anpassning** till syfte, mottagare och situation.